

### Szerelési utasítás

#### HIDEGVÍZ BEKÖTÉSE

- Telepítés előtt győződjön meg arról, hogy a terméken nem található-e látható hiba.
- Telepítés előtt olvassa el figyelmesen a szerelési utasítást.



**1.**

Szerelje be a tartályba a leeresztő (öblítő) szelepet, és a mosdóba a vezérlőgombot. Csatlakoztassa bowdennel.



**2.**

Szerelje be a csapterephöz szükséges csövet. (1/2" / 1/2").



**3.**

Szerelje fel a szelepet a mosdóra.



**4.**

Szerelje be a mosdóba a lefolyót.


**5.**

Csatlakoztassa a feltöltő szelepet a hidegvizes vezetékhez, és szerelje be a falhoz közelebbi, tartály alján lévő lyukba. (A mosdót ráhelyezheti a tartályra.)



**6.**

Csatlakoztassa a hidegvizes vezetékhez a tömlőgyűrűhöz a tartályon keresztül, majd dugja be a tartály aljára (a falhoz közelebbi részbe) és rögzítse.



**7.**

Csatlakoztassa a flexibilis csővel (3/8" / 1/2") sarokszelepet. Csatlakoztassa a tömlőt a szelepről a vízbemenettel a szelephez (a tartály perselyén keresztül).

**8.**

Helyezze fel a mosdót a tartályra.

### Szerelési utasítás

#### MELEGVÍZ BEKÖTÉSE

- Telepítés előtt győződjön meg arról, hogy a terméken nem található-e látható hiba.
- Telepítés előtt olvassa el figyelmesen a szerelési utasítást.




**1.**

Szerelje be a tartályba a leeresztő (öblítő) szelepet, és a mosdóba a vezérlőgombot. Csatlakoztassa bowdennel.



**2.**

Szerelje be a csövet a szelepre (1/2" / 1/2").



**3.**

Szerelje fel a szelepet a mosdóra.



**4.**

Szerelje be a mosdóba a lefolyót.


**5.**

Csatlakoztassa a feltöltő szelepet a hidegvizes vezetékhez, és szerelje be a falhoz közelebbi, tartály alján lévő lyukba. (A mosdót ráhelyezheti a tartályra.)



**6.**

Csatlakoztassa a másik csövet a hidegvízre és a csövet a melegvízre a hőmérséklet szabályozóra (ez nem tartozéka lásd opció: AT95051). A szabályzót csatlakoztassa a tartályon keresztül, majd dugja be a tartály aljára (a csészéhez közelebbi részbe) és rögzítse.



**7.**

Csatlakoztassa a flexibilis csővel (3/8" / 1/2") sarokszelepet. Csatlakoztassa a tömlőt a szelepről a vízbemenettel a szelephez (a tartály perselyén keresztül).

**8.**

Helyezze fel a mosdót a tartályra.